





Montage




Individuelle Einbauöffnungen möglich.



Bei Ortbeton auf Schalung nageln, im Fertigteilwerk auf Schaltisch kleben.



Rohre/Kabel einführen und stabile Blechplatte mit Kabelbinder befestigen.



Fertig!

Bezeichnung

XL 300 Flex Kompakt

Art.-Nr.

P607

